

Scienze e tecnologie biomolecolari (L-2) Università degli Studi di TRENTO

Scheda Unica Annuale - Soddisfazione per il corso di studio concluso e condizione occupazionale dei laureati

Opzioni:

I dati **non includono** i laureati di corsi equivalenti dell'ordinamento D.M. n. 509/1999.
 I dati sono confrontati con il totale della **classe di laurea** del **complesso degli atenei**.

Soddisfazione per il corso di studio concluso

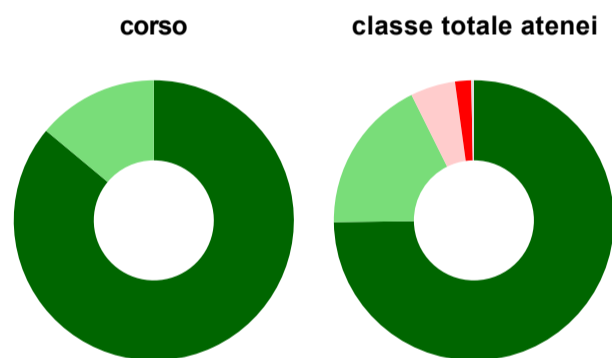
dati aggiornati ad aprile 2023

Ateneo: **Università degli Studi di TRENTO - laurea di primo livello**
 Classe: **biotecnologie (L-2)**
 Corso: **scienze e tecnologie biomolecolari (L-2)**

Laureati nell'anno solare 2022 (*valori assoluti*)
 Laureati: **49**
 Intervistati: **45**
 Collettivo esaminato^(a): **47** [scheda di dettaglio](#)

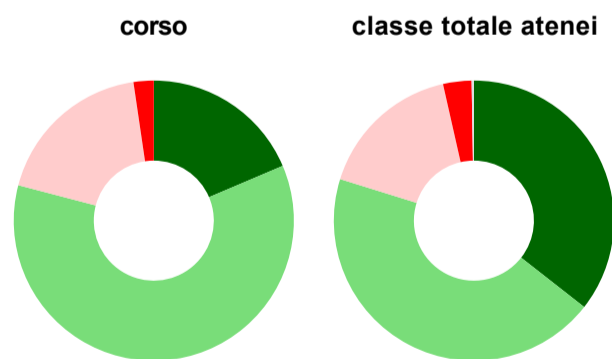
^(a) Per una migliore confrontabilità della documentazione, si riportano i dati relativi ai **solli laureati che si sono iscritti al corso di laurea in anni recenti**, cioè a partire dal 2018: 47 di cui 43 intervistati.

Hanno frequentato regolarmente



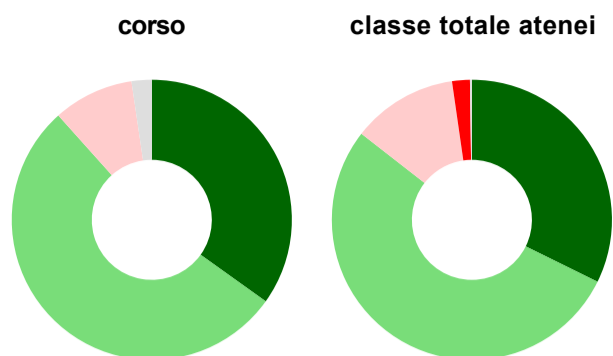
	corso	classe totale atenei
più del 75% degli insegnamenti previsti	86,0%	74,8%
tra il 50% e il 75%	14,0%	17,9%
tra il 25% e il 50%	-	5,2%
meno del 25%	-	1,9%
non rispondono	-	0,3%
Totale	100%	100%

Hanno ritenuto il carico di studio degli insegnamenti adeguato alla durata del corso di studio



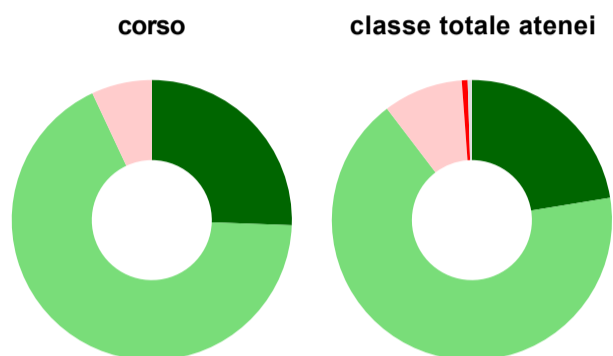
	corso	classe totale atenei
decisamente sì	18,6%	35,6%
più sì che no	60,5%	44,2%
più no che sì	18,6%	16,7%
decisamente no	2,3%	3,3%
non rispondono	-	0,3%
Totale	100%	100%

Hanno ritenuto l'organizzazione degli esami (appelli, orari, informazioni, prenotazioni, ...) soddisfacente



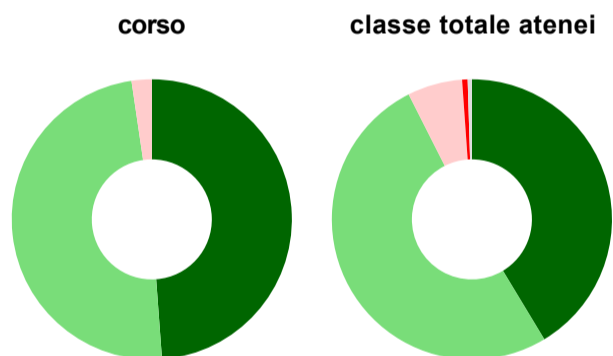
	corso	classe totale atenei
sempre o quasi sempre	34,9%	32,3%
per più della metà degli esami	53,5%	53,2%
per meno della metà degli esami	9,3%	12,2%
mai o quasi mai	-	2,1%
non rispondono	2,3%	0,2%
Totale	100%	100%

Sono soddisfatti dei rapporti con i docenti in generale



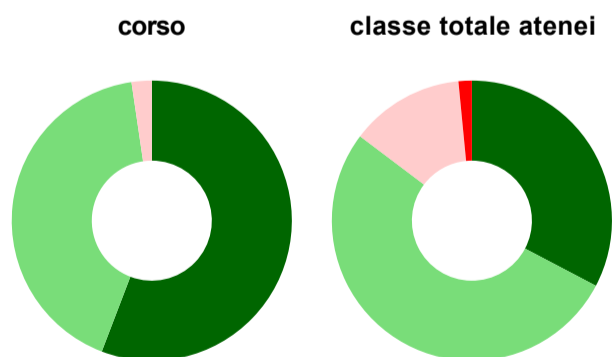
	corso	classe totale atenei
decisamente sì	25,6%	22,4%
più sì che no	67,4%	67,2%
più no che sì	7,0%	9,2%
decisamente no	-	0,7%
non rispondono	-	0,5%
Totale	100%	100%

Sono complessivamente soddisfatti del corso di laurea



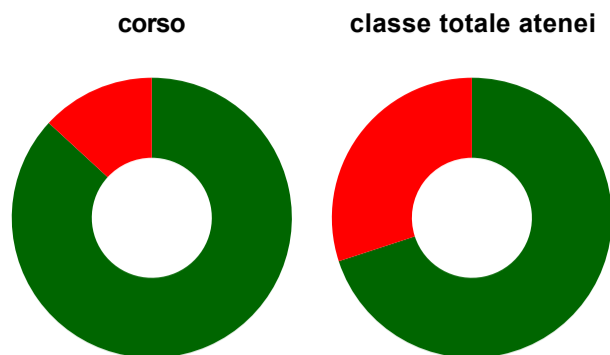
	corso	classe totale atenei
decisamente sì	48,8%	41,3%
più sì che no	48,8%	51,2%
più no che sì	2,3%	6,3%
decisamente no	-	0,6%
non rispondono	-	0,5%
Totale	100%	100%

Valutazione delle aule



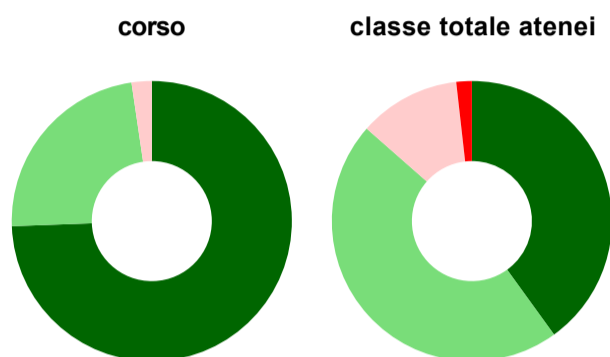
	corso	classe totale atenei
Hanno utilizzato le aule:	100,0%	97,1%
Valutazione (per 100 fruitori):		
sempre o quasi sempre adeguate	55,8%	32,7%
spesso adeguate	41,9%	52,6%
raramente adeguate	2,3%	13,2%
mai adeguate	-	1,5%
Totale	100%	100%

Valutazione delle postazioni informatiche



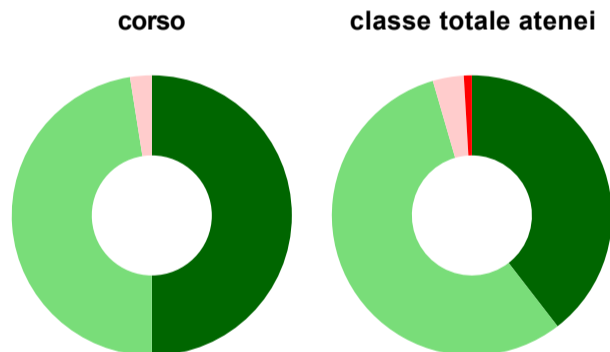
	corso	classe totale atenei
Hanno utilizzato le postazioni informatiche:	88,4%	64,6%
Valutazione (per 100 fruitori):		
in numero adeguato	86,8%	70,0%
in numero inadeguato	13,2%	30,0%
Totale	100%	100%

Valutazione delle attrezzature per le altre attività didattiche (laboratori, attività pratiche, ...)



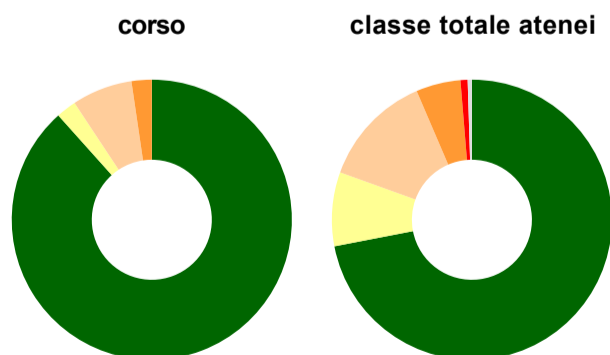
	corso	classe totale atenei
Hanno utilizzato le attrezzature per le altre attività didattiche (laboratori, attività pratiche, ...):	100,0%	85,4%
Valutazione (per 100 fruitori):		
sempre o quasi sempre adeguate	74,4%	40,0%
spesso adeguate	23,3%	46,4%
raramente adeguate	2,3%	11,7%
mai adeguate	-	1,8%
Totale	100%	100%

Valutazione dei servizi di biblioteca (prestito/consultazione, orari di apertura, ...)



	corso	classe totale atenei
Hanno utilizzato i servizi di biblioteca (prestito/consultazione, orari di apertura, ...):	93,0%	64,6%
Valutazione (per 100 fruitori):		
decisamente positiva	50,0%	39,5%
abbastanza positiva	47,5%	56,0%
abbastanza negativa	2,5%	3,6%
decisamente negativa	-	0,9%
Totale	100%	100%

Si iscriverebbero di nuovo all'università?



	corso	classe totale atenei
sì, allo stesso corso dell'Ateneo	88,4%	72,0%
sì, ma ad un altro corso dell'Ateneo	2,3%	8,5%
sì, allo stesso corso, ma in un altro Ateneo	7,0%	13,0%
sì, ma ad un altro corso e in un altro Ateneo	2,3%	5,1%
non si iscriverebbero più all'università	-	0,8%
non rispondono	-	0,5%
Totale	100%	100%

Condizione occupazionale

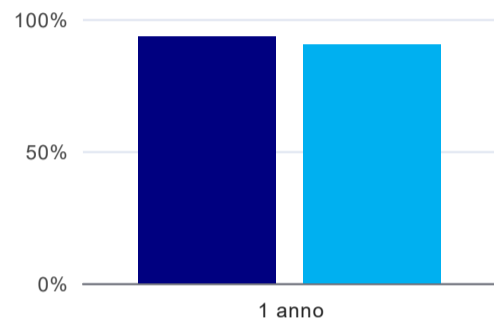
Anno di indagine: **2022**
dati aggiornati ad aprile 2023

Ateneo: **Università degli Studi di TRENTO - laurea di primo livello**
Classe: **biotecnologie (L-2)**
Corso: **scienze e tecnologie biomolecolari (L-2)**

(valori assoluti)	Laureati	Intervistati	Collettivo esaminato ^(b)
Laureati del 2021 a 1 anno:	55	41	30 scheda di dettaglio

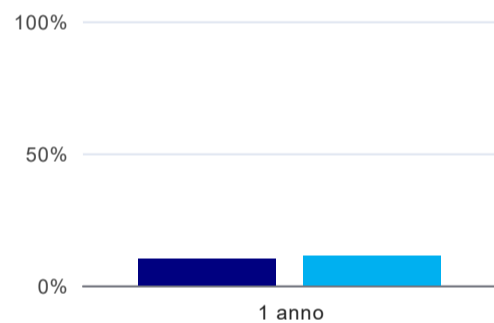
^(b) Per una migliore confrontabilità della documentazione, si riportano i dati relativi ai **solli laureati che non lavoravano al momento della laurea**.

Laureati attualmente iscritti a un corso di laurea di secondo livello⁽¹⁾



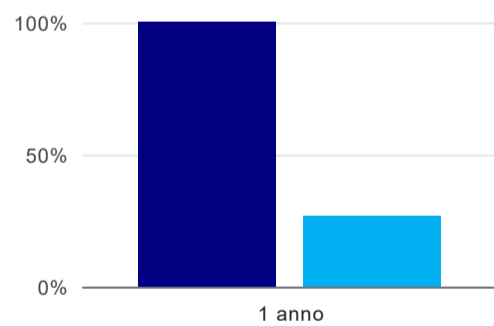
	1 anno
corso	93,3%
classe totale atenei	90,4%

Tasso di occupazione



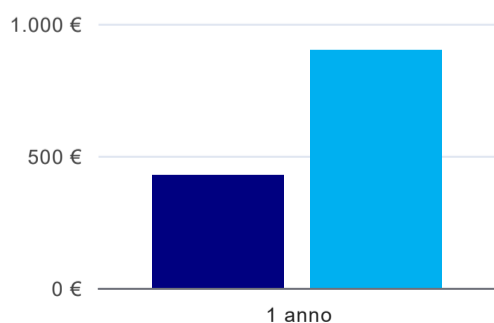
	1 anno
corso	10,0%
classe totale atenei	11,0%

Occupati che, nel lavoro, utilizzano in misura elevata le competenze acquisite con la laurea⁽²⁾



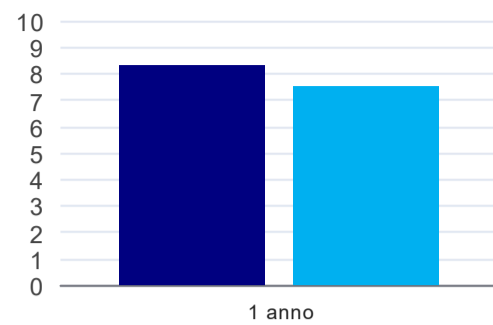
	1 anno
corso	100,0%
classe totale atenei	26,6%

Retribuzione mensile netta (medie, in euro)⁽²⁾



	1 anno
corso	425€
classe totale atenei	900€

Soddisfazione per il lavoro svolto (medie, scala 1-10)⁽²⁾



1 anno	
corso	8,3
classe totale atenei	7,5

⁽¹⁾ sono considerati anche i laureati iscritti a un corso a ciclo unico, nonché a un corso di secondo livello presso una delle Istituzioni di Alta Formazione Artistica e Musicale.

⁽²⁾ A partire dall'indagine 2022 l'indicatore è calcolato su tutti coloro che dichiarano di svolgere un'attività, anche di formazione, purché retribuita. Per le indagini precedenti, invece, è calcolato sui soli laureati che dichiarano di svolgere un'attività lavorativa retribuita, purché non si tratti di un'attività di formazione post-laurea. È pertanto necessario prestare molta cautela nel confronto dei risultati ottenuti in anni di rilevazione differenti.

Scienze e tecnologie biomolecolari (L-2) Università degli Studi di TRENTO

Scheda Unica Annuale - Soddisfazione per il corso di studio concluso e condizione occupazionale dei laureati

Opzioni:

I dati **non includono** i laureati di corsi equivalenti dell'ordinamento D.M. n. 509/1999.

I dati sono confrontati con il totale della **classe di laurea** della medesima ripartizione territoriale.

Soddisfazione per il corso di studio concluso

dati aggiornati ad aprile 2023

Ateneo: **Università degli Studi di TRENTO - laurea di primo livello**

Classe: **biotecnologie (L-2)**

Corso: **scienze e tecnologie biomolecolari (L-2)**

Ripartizione territoriale sede del corso: **Nord-Est**

Laureati nell'anno solare 2022 (*valori assoluti*)

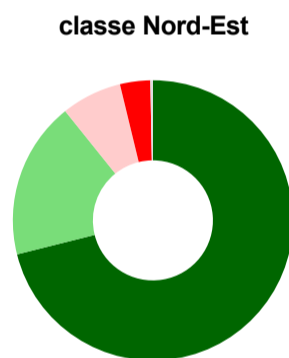
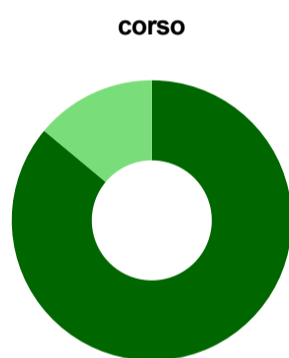
Laureati: **49**

Intervistati: **45**

Collettivo esaminato^(a): **47** [scheda di dettaglio](#)

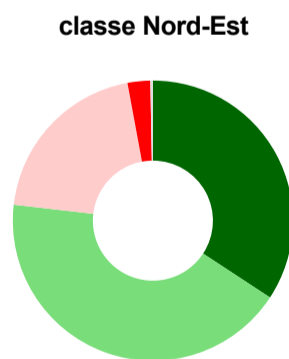
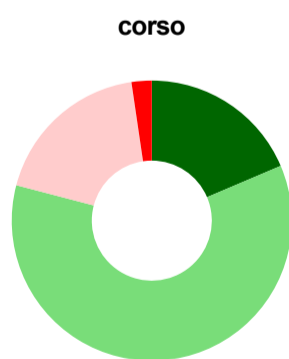
(a) Per una migliore confrontabilità della documentazione, si riportano i dati relativi ai **solli laureati che si sono iscritti al corso di laurea in anni recenti**, cioè a partire dal 2018: 47 di cui 43 intervistati.

Hanno frequentato regolarmente



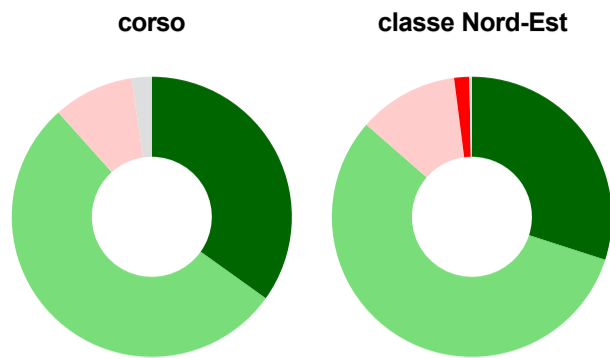
	corso	classe Nord-Est
■ più del 75% degli insegnamenti previsti	86,0%	71,1%
■ tra il 50% e il 75%	14,0%	18,1%
■ tra il 25% e il 50%	-	7,0%
■ meno del 25%	-	3,5%
■ non rispondono	-	0,3%
Totale	100%	100%

Hanno ritenuto il carico di studio degli insegnamenti adeguato alla durata del corso di studio



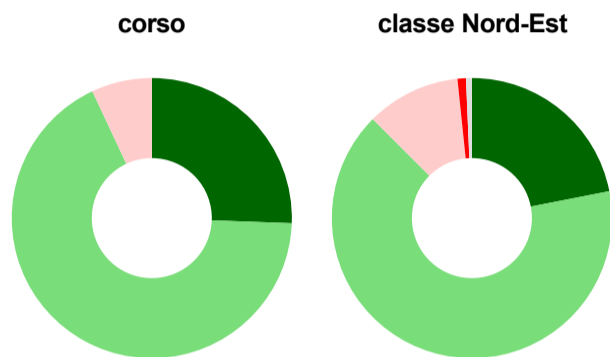
	corso	classe Nord-Est
■ decisamente sì	18,6%	34,2%
■ più sì che no	60,5%	42,6%
■ più no che sì	18,6%	20,3%
■ decisamente no	2,3%	2,6%
■ non rispondono	-	0,3%
Totale	100%	100%

Hanno ritenuto l'organizzazione degli esami (appelli, orari, informazioni, prenotazioni, ...) soddisfacente



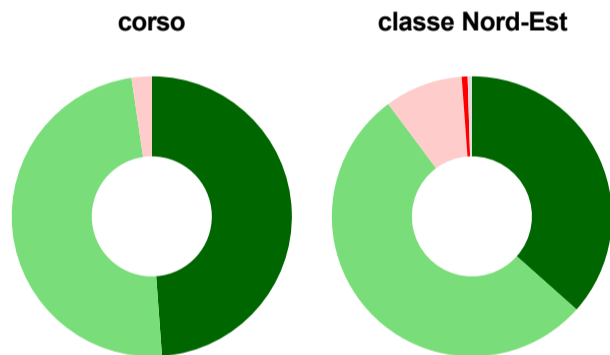
	corso	classe Nord-Est
sempre o quasi sempre	34,9%	30,0%
per più della metà degli esami	53,5%	56,5%
per meno della metà degli esami	9,3%	11,5%
mai o quasi mai	-	1,7%
non rispondono	2,3%	0,3%
Totale	100%	100%

Sono soddisfatti dei rapporti con i docenti in generale



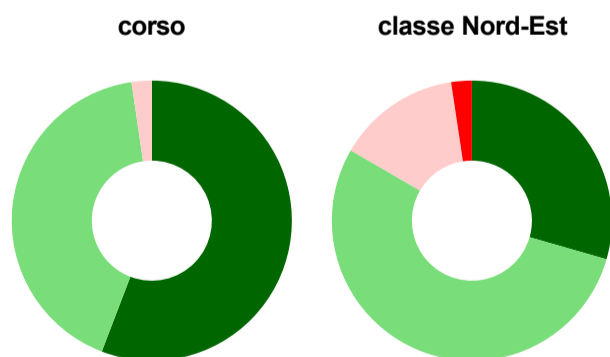
	corso	classe Nord-Est
decisamente sì	25,6%	21,9%
più sì che no	67,4%	65,6%
più no che sì	7,0%	10,9%
decisamente no	-	1,0%
non rispondono	-	0,7%
Totale	100%	100%

Sono complessivamente soddisfatti del corso di laurea



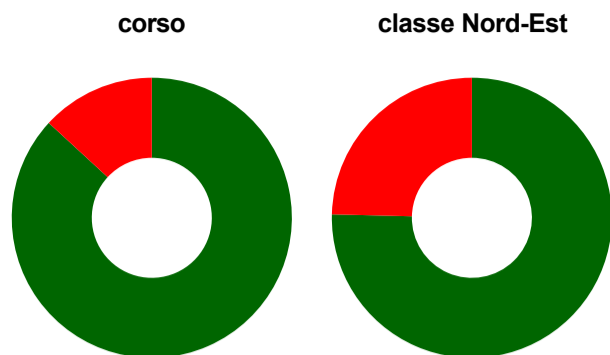
	corso	classe Nord-Est
decisamente sì	48,8%	36,6%
più sì che no	48,8%	53,2%
più no che sì	2,3%	9,0%
decisamente no	-	0,7%
non rispondono	-	0,5%
Totale	100%	100%

Valutazione delle aule



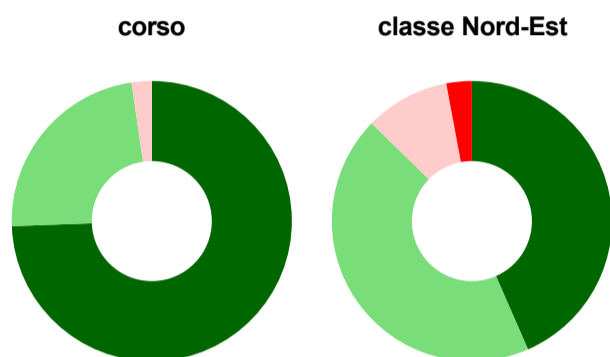
	corso	classe Nord-Est
Hanno utilizzato le aule:	100,0%	93,9%
Valutazione (per 100 fruitori):		
sempre o quasi sempre adeguate	55,8%	29,4%
spesso adeguate	41,9%	53,9%
raramente adeguate	2,3%	14,3%
mai adeguate	-	2,4%
Totale	100%	100%

Valutazione delle postazioni informatiche



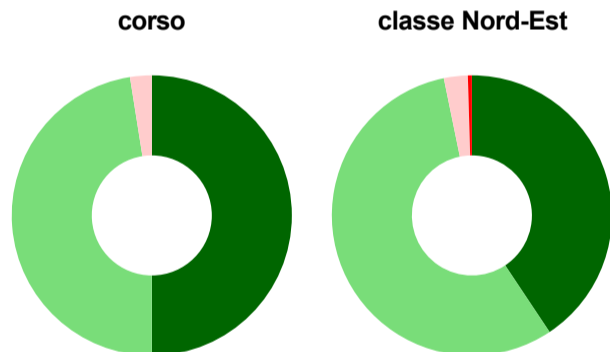
	corso	classe Nord-Est
Hanno utilizzato le postazioni informatiche:	88,4%	55,6%
Valutazione (per 100 fruitori):		
in numero adeguato	86,8%	75,4%
in numero inadeguato	13,2%	24,6%
Totale	100%	100%

Valutazione delle attrezzature per le altre attività didattiche (laboratori, attività pratiche, ...)



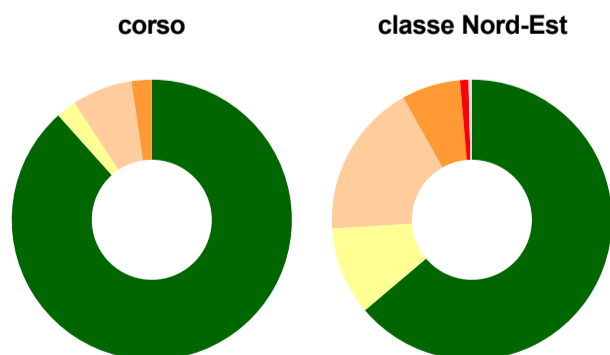
	corso	classe Nord-Est
Hanno utilizzato le attrezzature per le altre attività didattiche (laboratori, attività pratiche, ...):	100,0%	69,4%
Valutazione (per 100 fruitori):		
sempre o quasi sempre adeguate	74,4%	43,4%
spesso adeguate	23,3%	43,9%
raramente adeguate	2,3%	9,8%
mai adeguate	-	2,9%
Totale	100%	100%

Valutazione dei servizi di biblioteca (prestito/consultazione, orari di apertura, ...)



	corso	classe Nord-Est
Hanno utilizzato i servizi di biblioteca (prestito/consultazione, orari di apertura, ...):	93,0%	63,2%
Valutazione (per 100 fruitori):		
decisamente positiva	50,0%	40,6%
abbastanza positiva	47,5%	56,1%
abbastanza negativa	2,5%	2,8%
decisamente negativa	-	0,5%
Totale	100%	100%

Si iscriverebbero di nuovo all'università?



	corso	classe Nord-Est
sì, allo stesso corso dell'Ateneo	88,4%	63,8%
sì, ma ad un altro corso dell'Ateneo	2,3%	10,2%
sì, allo stesso corso, ma in un altro Ateneo	7,0%	17,8%
sì, ma ad un altro corso e in un altro Ateneo	2,3%	6,8%
non si iscriverebbero più all'università	-	1,0%
non rispondono	-	0,4%
Totale	100%	100%

Condizione occupazionale

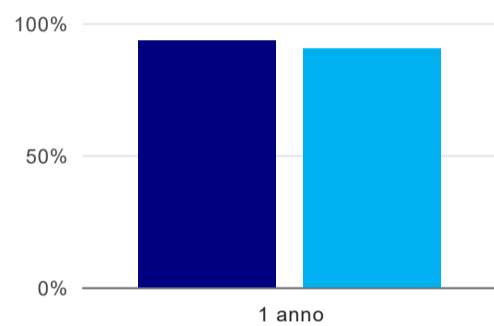
Anno di indagine: **2022**
dati aggiornati ad aprile 2023

Ateneo: **Università degli Studi di TRENTO - laurea di primo livello**
Classe: **biotecnologie (L-2)**
Corso: **scienze e tecnologie biomolecolari (L-2)**
Ripartizione territoriale sede del corso: **Nord-Est**

(valori assoluti)	Laureati	Intervistati	Collettivo esaminato ^(b)
Laureati del 2021 a 1 anno:	55	41	30 scheda di dettaglio

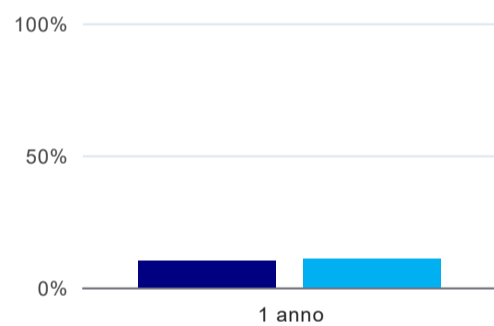
^(b) Per una migliore confrontabilità della documentazione, si riportano i dati relativi ai **solli laureati che non lavoravano al momento della laurea**.

Laureati attualmente iscritti a un corso di laurea di secondo livello⁽¹⁾



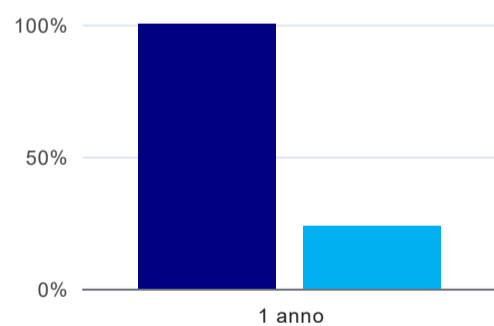
	1 anno
corso	93,3%
classe Nord-Est	90,3%

Tasso di occupazione



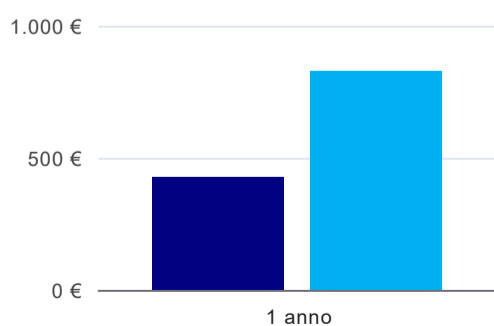
	1 anno
corso	10,0%
classe Nord-Est	10,8%

Occupati che, nel lavoro, utilizzano in misura elevata le competenze acquisite con la laurea⁽²⁾



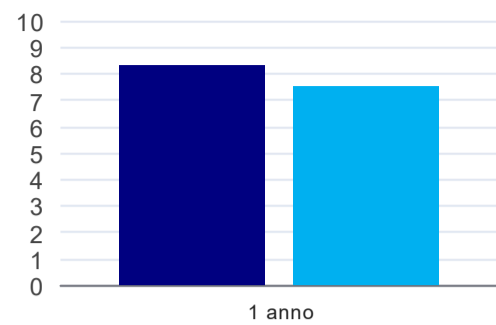
	1 anno
corso	100,0%
classe Nord-Est	23,5%

Retribuzione mensile netta (medie, in euro)⁽²⁾



	1 anno
corso	425€
classe Nord-Est	829€

Soddisfazione per il lavoro svolto (medie, scala 1-10)⁽²⁾



1 anno	
corso	8,3
classe Nord-Est	7,5

⁽¹⁾ sono considerati anche i laureati iscritti a un corso a ciclo unico, nonché a un corso di secondo livello presso una delle Istituzioni di Alta Formazione Artistica e Musicale.

⁽²⁾ A partire dall'indagine 2022 l'indicatore è calcolato su tutti coloro che dichiarano di svolgere un'attività, anche di formazione, purché retribuita. Per le indagini precedenti, invece, è calcolato sui soli laureati che dichiarano di svolgere un'attività lavorativa retribuita, purché non si tratti di un'attività di formazione post-laurea. È pertanto necessario prestare molta cautela nel confronto dei risultati ottenuti in anni di rilevazione differenti.